



## Winterwandern in der Rottauer Filze


### WINTERWANDERN

Stimmungsvolle Winterwanderung vom Museum Salz & Moor entlang der Filze bis zum Farbinger Hof


#### Startpunkt Museum Salz & Moor

 **Distanz:**  
7,3 Kilometer


 **Höchster Punkt:**  
544 Meter

 **Höhenmeter:**  
18 aufsteigend

#### Ort Grassau/Rottau

 **Dauer:**  
01:45 Stunden

 **Niedrigster Punkt:**  
526 Meter

 **Höhenmeter:**  
24 absteigend

Die sonnige **Wintertour** führt auf verschneiten, teils präparierten Wegen in einer Runde vom **Museum Salz & Moor** entlang des **Naturschutzgebiets Kendlmühlfilzen** nach **Rottau** und weiter über die Rottauer- und Hackenfilz in Richtung Bernau bis zum Farbinger Hof.

Tipp:

- Einen Abstecher zum vereisten **Rottauer Wasserfall** lohnt sich allemal. Aber Obacht: Der Weg ist hier nicht präpariert.

#### Anreise mit dem PKW

Von der A8 aus Richtung München kommend: Im Kreisverkehr die zweite Ausfahrt in Richtung Reit im Winkl nehmen und der Straße durch Bernau und Rottau folgen. Ca. 2km nach dem Rottauer Ortsausgang befindet sich der Ausgangspunkt, das Museum Salz & Moor, auf der rechten Seite.

#### Parken am Zielort

Kostenfreie Parkmöglichkeiten sind am Museum & Salz und Moor.

#### Öffentliche Anreise

Achentalbuslinie 9505 | Haltestelle: Museum Salz & Moor Klaushäusl

